



**GUIDA AL VERSAMENTO DEL CONTRIBUTO PER I PROGETTI, I VIAGGI DI ISTRUZIONE E L'ISCRIZIONE (A PARTIRE DAL SECONDO ANNO)**

Nel caso di progetti, viaggi di istruzione o iscrizioni a partire dal secondo anno, è possibile procedere in due modi:

- il rappresentante raccoglie le quote di tutti gli alunni ed effettua un unico versamento
- ogni famiglia procede in modo autonomo.

In entrambi i casi la notifica del versamento sarà inviata in modo automatico all'agenzia delle entrate e si potrà ritrovare nel modello 730 precompilato. **Gli insegnanti che devono effettuare un versamento, dovranno seguire la stessa procedura.**

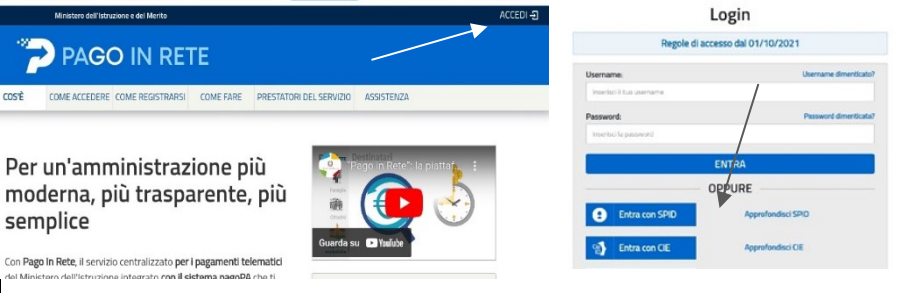



<p>Entrare nel registro elettronico e cercare la sezione <b>"PAGAMENTI"</b>. Nel caso in cui si entri da APP è necessario cliccare su <b>"CLASSEVIVA WEB"</b>. All'interno della sezione sarà possibile trovare la notifica del pagamento da effettuare.</p>	
<p>Cliccando su <b>"PAGA"</b> è possibile scaricare il bollettino e pagarlo in posta o nei negozi convenzionati oppure cliccare su <b>"Paga tramite PagoinRete"</b> e autenticarsi con SPID o CIE.</p>	
<p>Nella schermata successiva, scegliere <b>"VAI A PAGOINRETE SCUOLE"</b> e, successivamente, cliccare su <b>"Visualizza pagamenti"</b></p>	
<p>A questo punto è necessario scegliere il pagamento da effettuare e cliccare su <b>"Effettua il pagamento"</b>. I rappresentanti, che hanno raccolto le quote di tutti gli alunni, potranno vedere e selezionare, nell'applicazione <b>PAGO IN RETE</b> (non sul registro) la lista di tutti gli studenti della propria classe. <b>I genitori che hanno già versato la propria quota ai rappresentanti, non dovranno effettuare il versamento.</b> Nel momento in cui il rappresentante avrà versato le quote di tutti gli alunni, sul registro del proprio figlio comparirà la notifica <b>"Pagato"</b> <b>PAGO IN RETE</b> non consente il pagamento doppio.</p>	





**GUIDA AL VERSAMENTO DEL CONTRIBUTO PER I NUOVI ISCRITTI**

Per completare l'iscrizione è necessario versare il contributo (assicurazione, registro elettronico, segreteria digitale, diario, libretto assenze e, per i bambini iscritti a Senza Zaino della scuola primaria di via Martinengo, anche quaderni, penne e borsina) utilizzando l'applicazione **PagoInRete** del Ministero dell'Istruzione.

<p>Per prima cosa è necessario collegarsi al sito: <b>https://www.istruzione.it/pagoinrete/</b> e cliccare in alto a destra su <b>"ACCEDI"</b>. Per accedere è necessario utilizzare SPID o CIE.</p>									
<p>A questo punto scegliere <b>"VAI A PAGOINRETE SCUOLE"</b> e, nella schermata successiva, cliccare su <b>"Versamenti volontari"</b></p>									
<p>Inserire il codice meccanografico della scuola <b>MIIC8DU005</b> e scegliere, nella schermata successiva, la scuola in cui è stato iscritto il proprio figlio. Si ricorda che il pagamento deve essere effettuato <b>entro il 31 maggio</b> e comunque non oltre il primo giorno di scuola.</p>	 <table border="1"> <thead> <tr> <th>ANNO SCOLASTICO</th> <th>CAUSALE</th> </tr> </thead> <tbody> <tr> <td>2023/24</td> <td>ISCRIZIONE PRIME SCUOLA MEDIA (steam-clil)</td> </tr> <tr> <td>2023/24</td> <td>ISCRIZIONE PRIME PRIMARIA PUGLIE (scuola-laboratorio)</td> </tr> <tr> <td>2023/24</td> <td>ISCRIZIONE SENZA ZAINO PRIME (primaria Martinengo)</td> </tr> </tbody> </table>	ANNO SCOLASTICO	CAUSALE	2023/24	ISCRIZIONE PRIME SCUOLA MEDIA (steam-clil)	2023/24	ISCRIZIONE PRIME PRIMARIA PUGLIE (scuola-laboratorio)	2023/24	ISCRIZIONE SENZA ZAINO PRIME (primaria Martinengo)
ANNO SCOLASTICO	CAUSALE								
2023/24	ISCRIZIONE PRIME SCUOLA MEDIA (steam-clil)								
2023/24	ISCRIZIONE PRIME PRIMARIA PUGLIE (scuola-laboratorio)								
2023/24	ISCRIZIONE SENZA ZAINO PRIME (primaria Martinengo)								
<p>Da questa schermata, dopo aver inserito i dati dell'alunno, è possibile effettuare il pagamento</p>									

Il Dirigente Scolastico\*

Giulio Corticelli

\*firma omessa ai sensi dell'art.3 del D.Lgs 39/93

